

Link do produktu: <https://alnar.pl/cmt-zestaw-3d-router-carver-12-7-mm-rcs-bit-p-25193.html>

## CMT ZESTAW 3D ROUTER CARVER™ 12,7 mm - RCS-BIT

Cena brutto	<b>763,00 zł</b>
Cena netto	<b>620,33 zł</b>
Dostępność	<b>1 - 7 dni</b>
Numer katalogowy	<b>RCS-BIT</b>
Producent	<b>CMT Orange Tools</b>

### Opis produktu

#### **CMT ORANGE TOOLS** ZESTAW 3D ROUTER CARVER™ 12,7 mm - RCS-BIT

Odkryj niezwykle narzędzie służące do efektywnego rzeźbienia. Jest to szybki i łatwy sposób na wykonanie naprawdę imponujących wzorów. Kto powiedział, że tworzenie skomplikowanych rzeźb w drewnie wymaga artystycznego talentu? Dzięki opatentowanemu systemowi 3D Carver Router, każdy posiadacz frezarki może stworzyć piękne wzory, pokazane poniżej, w ciągu kilku minut. Udekoruj drzwi, szuflady, szafy, meble lub po prostu dowolną płaską powierzchnię.

#### Opis



##### Jak to działa?

- Tajemnica tkwi w 3D Bit Carver Router i sposób w jaki współdziała z szablonami.
- Frez w kształcie litery V jest umieszczony w kołnierzu prowadzącym w kształcie stożka 45°.
- W momencie gdy prowadzimy narzędzie po szablonie, jego kształt pozwala na poruszanie się narzędzia w górę i w dół.
- W sytuacji gdy szablon się zwęża, wtedy frez podnosi się do góry (dzięki kołnierzowi), robiąc płytsze nacięcie.
- Kiedy natomiast szablon się rozszerza, frez opada robiąc głębsze i grubsze nacięcie.
- Brzmi to bardzo prosto i takie jest w istocie (dlatego też system ten został opatentowany).
- Zobacz więcej na temat frezowania 3D na ilustracjach poniżej.

#### **W ZESTAW WCHODZI 3D FREZ 12,7 MM I PIĘRŚCIEN PROWADZĄCY**

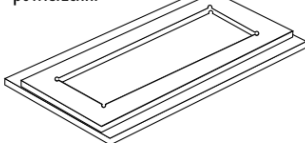
##### Co potrzebujesz żeby zacząć?

- Zestaw 3D Router Carver
- Wybrany przez Ciebie szablon (wybór z poniższych przykładów)
- Rama przytrzymująca szablon
- Frezarka z regulowaną głębokością pracy

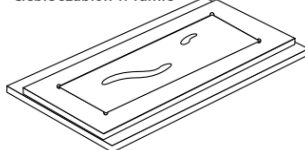
**(UWAGA: Upewnij się czy Twoja frezarka posiada wystarczająco miejsca, aby zmieścić kołnierz o wymiarze 47,6mm. Jeśli nie, będziesz musiał stworzyć dodatkową bazę)**

#### Jak to działa:

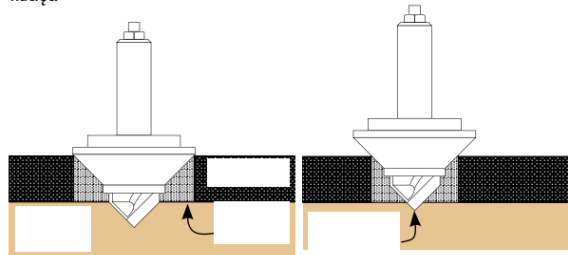
**1.** Umocuj ramę na obrabianej powierzchni



**2.** Zamocuj wybrany przez Ciebie szablon w ramie

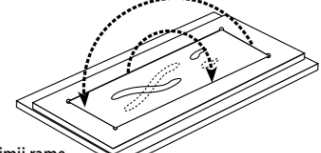


**3.** Zamontuj frez 3D w swojej frezarce, a następnie zacznij prowadzić narzędzie po szablonie. Pamiętaj aby blokada głębokości frezowania w Twojej frezarce była wyłączona. Podczas poruszania się po szablonie, pozwól aby narzędzie poruszało się góra-dół. Szersze miejsca w szablonie pozwalają na głębsze i szersze nacięcia w materiale, natomiast węższe miejsca przeznaczone są do tworzenia płytszych nacięć.

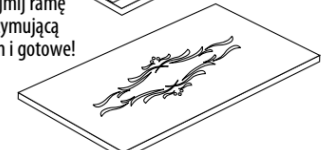


Pozwól, aby podczas Twojej pracy, mechanizm regulujący głębokość frezowania, był odblokowany, co pozwoli na ruch narzędzia góra-dół.

**4.** Kiedy rama jest cały czas przytwierdzona do materiału obrabianego, przekręć szablon tak jak jest to pokazane na rysunku, a następnie frezuj. Skomplikowane wzory wymagają nawet czterokrotnego przestawiania szablonu.



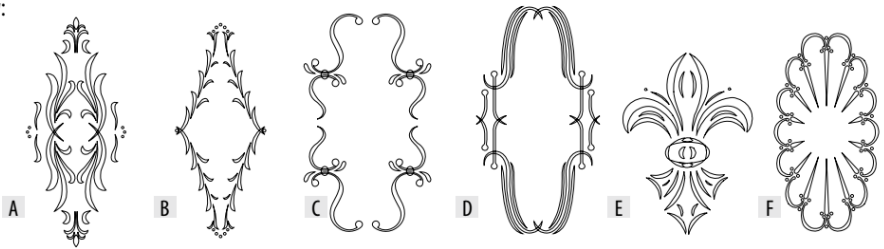
**5.** Zdejmij ramę przytrzymującą szablon i gotowe!



## WZORY DO ZESTAWU 3D ROUTER CARVER™



Wzory na drzwi i fronty:

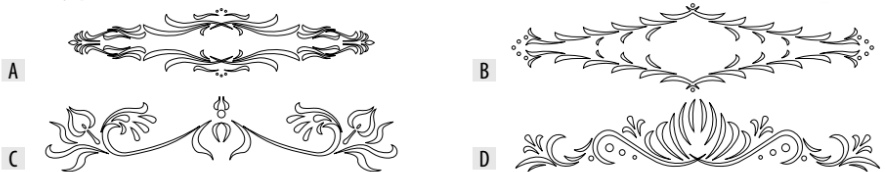


Te projekty są idealne do ozdabiania drzwi, szaf, szuflad, rogów, elementów kominków oraz wszelkich miejsc rozrywki. Przybliżony czas wykonania takiego wzoru wynosi ok. 5 minut.

OPIS	Wymiary wzoru mm	Liczba szablonów	SYMBOL
Wzór klasyczny - A	440 x 185	2	RCS-302
Wzór florencki - B	415 x 170	2	RCS-304
Wzór kaskadowy - C	365 x 210	1	RCS-305
Wzór rzymski - D	375 x 200	1	RCS-306
Wzór "kwiat lilii" - E	250 x 180	4	RCS-805
Wzór "hiszpański wachlarz" - F	380 x 200	2	RCS-806
Rama przytrzymująca			RCS-003



Wzory podłużne

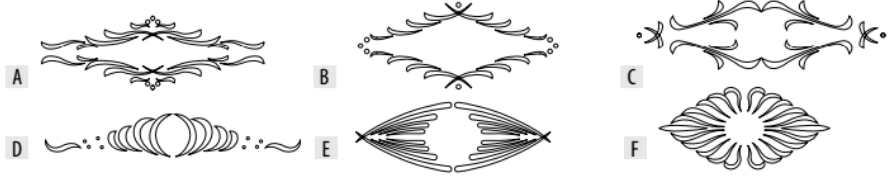


Wskazówka:  
Niektóre projekty zawierają elementy wzorów Rosette.

Dzięki swojemu długiemu, horyzontalnemu kształtowi, projekty te idealnie nadają się do ram drzwiowych, zagłówek oraz frontowych ramek. Przybliżony czas wykonania wynosi ok. 4 minuty.

OPIS	Wymiary wzoru mm	Liczba szablonów	SYMBOL
Wzór klasyczny - A	550 x 120	2	RCS-402
Wzór florencki - B	550 x 130	2	RCS-404
Wzór kaskadowy - C	530 x 110	3	RCS-405
Wzór folklorystyczny - D	550 x 110	3	RCS-406
Rama przytrzymująca			RCS-004





Początkowo wzory te były przeznaczone w dużej mierze do zdobienia szuflad, jednak doskonale nadają się również do ozdabiania innych elementów np. małych drzwiczek, paneli bocznych, szafek i różnorodnych mebli. Do zdobienia szuflad i drzwi polecamy wzory umieszczone powyżej. Przybliżony czas wykonania wynosi ok. 4 minuty.

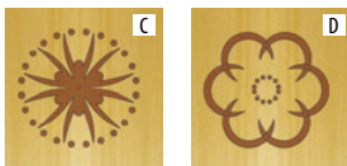

OPIS	Wymiary wzoru mm	Liczba szablonów	SYMBOL
Wzór klasyczny- A	210 x 70	2	RCS-502
Wzór florencki - B	195 x 85	2	RCS-504
Wzór kaskadowy- C	250 x 65	1	RCS-505
Wzór folklorystyczny - D	250 x 40	2	RCS-506
Wzór rzymski - E	190 x 65	2	RCS-507
Wzór płomienia- F	250 x 110	2	RCS-510
Rama przytrzymująca			RCS-005



#### Wzory do naroży

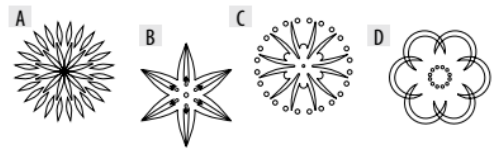


OPIS	Wymiary wzoru mm	Liczba szablonów	SYMBOL
Wzór klasyczny - A	155 x 40	3	RCS-602
Wzór florencki - B	120 x 30	3	RCS-604
Wzór kaskadowy- C	190 x 40	3	RCS-605
Wzór folklorystyczny - D	150 x 45	3	RCS-606
Rama przytrzymująca			RCS-006



#### Wzory Rosette

Kupując taki wzór otrzymujesz dwa szablony. Każdy wzór zawiera szablony do dwóch rozmiarów rozetek. Mniejsze wzory wykorzystaj do zdobienia ram drzwiowych, natomiast większe będą idealne do zdobienia drzwiczek meblowych.



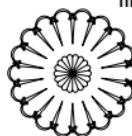
OPIS	Wymiary wzoru mm	Liczba szablonów	SYMBOL
Wzór #1 & #5 - A	85 & 68	2 & 2	RCS-701
Wzór #2 & #6 - B	88 & 70	1 & 1	RCS-702
Wzór #3 & #7 - C	82 & 65	1 & 1	RCS-703
Wzór #4 & #8 - D	79 & 62	1 & 1	RCS-704
Rama przytrzymująca			RCS-007



## Wzory Południowo-Zachodnie


Te bardzo popularne wzory są rzeczywiście kilkoma kształtami zawartymi w jednym wzorze. Oba wzory mogą być frezowane jako kompletne projekty lub mogą być wykorzystane tylko niektóre ich fragmenty.

Możesz wykonać kompletny wzór "hiszpański wachlarz" lub tylko jego część



OPIS	Wymiary wzoru mm	Liczba szablonów	SYMBOL
Wzór „duży hiszpański wachlarz”	400	1	RCS-801
Wzór „mały hiszpański wachlarz”	200	1	RCS-802
Rama przytrzymująca „Rosette”			RCS-007

Wzory dla każdego miłośnika zwierząt.



Frezuj wymyślne kształty za pomocą tych wspaniałych szablonów. Idealne do dekorowania drzwi lub mebli umieszczanych w pokojach dla dzieci. To Ty zdecydujesz, który z tych przepięknych wzorów wykorzystasz jako ozdobę mebli lub elementów do dziecięcego pokoju.



OPIS	Wymiary wzoru mm	Liczba szablonów	SYMBOL
Delfin - A	200 x 290	4	RCS-803
Orzeł - B	178 x 298	4	RCS-804
Jeleń - C	394 x 190	4	RCS-901
Koń - D	445 x 203	3	RCS-902
Byk - E	419 x 194	4	RCS-904
Miś - F	394 x 203	3	RCS-906
Rama przytrzymująca			RCS-003

### Nr.katalogowy

RCS-BIT

### Gwarancja

- 12 miesięcy dla firm
- 24 miesiące na zakup konsumencki